

บทที่ 3

ผลการติดตามตรวจสอบคุณภาพสิ่งแวดล้อม

การติดตามตรวจสอบคุณภาพสิ่งแวดล้อมของ โครงการ BELLE AVENUE (กลุ่มอาคาร A และ B) (ระยะดำเนินการ) นิติบุคคลอาคารชุด บีล อเวนิว 2 ดำเนินการจัดจ้าง บริษัท เอส.พี.เจ.ไซแอนติฟิก จำกัด ระหว่างเดือนกรกฎาคม - ธันวาคม พ.ศ.2568

3.1 วัตถุประสงค์

- 1) เพื่อติดตามตรวจสอบคุณภาพสิ่งแวดล้อมตามข้อกำหนดในมาตรการติดตามตรวจสอบคุณภาพสิ่งแวดล้อมในรายงานการวิเคราะห์ผลกระทบสิ่งแวดล้อม
- 2) เพื่อนำผลการติดตามตรวจสอบคุณภาพสิ่งแวดล้อมไปเปรียบเทียบกับเกณฑ์มาตรฐาน และนำไปกำหนดเป็นแนวทางในการวางแผนการจัดการด้านสิ่งแวดล้อมของโครงการต่อไป
- 3) เพื่อเป็นข้อมูลเฝ้าระวังผลกระทบต่อชุมชนบริเวณใกล้เคียงโครงการ

3.2 ผลการปฏิบัติตามมาตรการติดตามตรวจสอบคุณภาพสิ่งแวดล้อม

การดำเนินงานตามมาตรการติดตามตรวจสอบคุณภาพสิ่งแวดล้อม ตามที่เสนอในรายงานการวิเคราะห์ผลกระทบสิ่งแวดล้อมที่ผ่านความเห็นชอบจากสำนักงานนโยบายและแผนทรัพยากรธรรมชาติ ตามหนังสือเห็นชอบเลขที่ ทส. 1009/81 ลงวันที่ 06 มกราคม 2549 โดยมีวิธีตรวจวัดคุณภาพสิ่งแวดล้อมของโครงการ และสำรวจข้อมูลการดำเนินงานของโครงการในระหว่างเดือนกรกฎาคม - ธันวาคม พ.ศ.2568 สรุปได้ดังตารางที่ 3-1

ตารางที่ 3-1 ผลการปฏิบัติตามมาตรการติดตามตรวจสอบคุณภาพสิ่งแวดล้อม ของโครงการ BELLE AVENUE (กลุ่มอาคาร A และ B) ของบริษัท นิติบุคคลอาคารชุด เบิ้ล อเวนิว 2
ระหว่างเดือนกรกฎาคม - ธันวาคม พ.ศ.2568

ดัชนีคุณภาพสิ่งแวดล้อม	บริเวณที่ตรวจสอบ	พารามิเตอร์/ วิธีการตรวจสอบ	ความถี่ในการตรวจวัด	ผลการปฏิบัติตามมาตรการ	ปัญหาอุปสรรคและการแก้ไข	เอกสารและรูปภาพประกอบมาตรการฯ
ระยะดำเนินการ 1. คุณภาพน้ำ	- ก่อนการบำบัด (ถังแยกกากตะกอน 1 จุด)	1. น้ำก่อนการบำบัด - บีโอดี - สารแขวนลอย - ความเป็นกรด-ด่าง	1 เดือน/ครั้ง	โครงการดำเนินการจัดจ้างบริษัท เอส.พี.เจ. ไซแอนติฟิค จำกัด ในการตรวจวัดคุณภาพน้ำที่จุดก่อนการบำบัด (ถังแยกกากตะกอน 1 จุด) เดือนละ 1 ครั้ง ตลอดระยะเวลาดำเนินการ	-	ภาคผนวก ง
	- จุดระบายน้ำออก จ า ก ร ะ บ บ 1 จุด	- บีโอดี - สารแขวนลอย - ตะกอนหนัก - สารที่ละลายได้ทั้งหมด - ความเป็นกรด-ด่าง - ซีลไฟล์ - ไขมัน และน้ำมัน - ไนโตรเจนในรูปทีเคเอ็น - โคลิฟอร์มแบคทีเรียทั้งหมด	1 เดือน/ครั้ง	โครงการดำเนินการจัดจ้างบริษัท เอส.พี.เจ. ไซแอนติฟิค จำกัด ในการตรวจวัดคุณภาพน้ำที่จุดระบายน้ำออกจากระบบ 1 จุด เดือนละ 1 ครั้ง ตลอดระยะเวลาดำเนินการ	-	ภาคผนวก ง

ตารางที่ 3-1 (ต่อ)ผลการปฏิบัติตามมาตรการติดตามตรวจสอบคุณภาพสิ่งแวดล้อม ของโครงการ BELLE AVENUE (กลุ่มอาคาร A และ B) ของบริษัท นิติบุคคลอาคารชุด บีล อเวนิว 2
ระหว่างเดือนกรกฎาคม - ธันวาคม พ.ศ.2568

ดัชนีคุณภาพ สิ่งแวดล้อม	บริเวณที่ตรวจสอบ	พารามิเตอร์/ วิธีการตรวจสอบ	ความถี่ในการตรวจวัด	ผลการปฏิบัติตามมาตรการ	ปัญหา อุปสรรค และการแก้ไข	เอกสารและ รูปภาพ ประกอบ มาตรการฯ
ระยะดำเนินการ 2. คุณภาพน้ำผิวดิน	- น้ำในคลองยายสุน 3 จุด	- ปิไอดี - สารแขวนลอย - ไขมัน และน้ำมัน - ไนโตรเจนในรูปที่เคเอ็น - ปริมาณออกซิเจนละลายน้ำ - ความเป็นกรด-ด่าง - โคลิฟอร์มแบคทีเรียทั้งหมด	3 เดือน/ครั้ง	โครงการดำเนินการจ้างบริษัท เอส.พี.เจ.ไซ แอนติฟิค จำกัด ในการตรวจวัดคุณภาพน้ำใน คลองยายสุน 3 จุด 3 เดือน/ครั้ง ตลอด ระยะเวลาดำเนินการ	-	ภาคผนวก ง

3.3 การวิเคราะห์คุณภาพน้ำทิ้ง

ดำเนินการวิธีการวิเคราะห์และการเก็บตัวอย่างตามวิธีที่กำหนดไว้ในมาตรฐานตามที่ราชการกำหนด และมาตรฐานสากลที่ได้รับการยอมรับกันโดยทั่วไป ซึ่งมีรายละเอียดดัง ตารางที่ 3-2

ตารางที่ 3-2 วิธีการตรวจวัด และวิเคราะห์คุณภาพสิ่งแวดล้อม

คุณภาพน้ำทิ้ง	
ดัชนีที่ตรวจวัด	การเก็บตัวอย่าง / วิเคราะห์ตัวอย่าง
pH at 25 °C	Electrometric Method (4500-H ⁺ B)
Biochemical Oxygen Demand; BOD	5-Days BOD Test (5210 B), Azide Modification (4500-O C)
Total Suspended Solids	Dried at 103-105 °C (2540 D)
Total Dissolved Solids	Dried at 180 °C (2540 D)
Oil & Grease	Partition-Gravimetric Method (5520 D)
Total Kjeldahl Nitrogen; TKN	Macro-Kjeldahl Method (4500-N _{org} B)
Sulfide	Iodometric Method (4500-S ²⁻ F)
Settleable Solids	Gravimetric Method (2540 F)
Total Coliform Bacteria	Standard Total Coliform Fermentation Technique (9221 B)
คุณภาพน้ำผิวดิน	
ดัชนีที่ตรวจวัด	การเก็บตัวอย่าง / วิเคราะห์ตัวอย่าง
pH at 25 °C	Electrometric Method (4500-H ⁺ B)
Biochemical Oxygen Demand; BOD	5-Days BOD Test (5210 B), Azide Modification (4500-O C)
Total Suspended Solids	Dried at 103-105 °C (2540 D)
Total Dissolved Solids	Dried at 180 °C (2540 D)
Oil & Grease	Partition-Gravimetric Method (5520 D)
Total Kjeldahl Nitrogen; TKN	Macro-Kjeldahl Method (4500-N _{org} B)
Sulfide	Iodometric Method (4500-S ²⁻ F)
Settleable Solids	Gravimetric Method (2540 F)
Total Coliform Bacteria	Standard Total Coliform Fermentation Technique (9221 B)
Fecal Coliform Bacteria	Multiple Tube Fermentation Technique (9222-1 B)

3.4 ขอบเขตของการติดตามตรวจสอบ

การดำเนินงานติดตามตรวจสอบคุณภาพสิ่งแวดล้อม โครงการ BELLE AVENUE (กลุ่มอาคาร A และ B) (ระยะดำเนินการ) ของนิติบุคคลอาคารชุด บีล อเวนิว 2 ระหว่างเดือนกรกฎาคม - ธันวาคม พ.ศ.2568 ได้กำหนดขอบเขตการดำเนินการติดตามตรวจสอบตามที่กำหนดไว้ในรายงานการวิเคราะห์ผลกระทบสิ่งแวดล้อมที่ได้รับการเห็นชอบแล้ว โดยโครงการได้ดำเนินการตรวจวัดคุณภาพสิ่งแวดล้อม แสดงดังตารางที่ 3-3 ดังนี้

ตารางที่ 3-3 ขอบเขตและแผนการติดตามตรวจสอบคุณภาพสิ่งแวดล้อมโครงการ BELLE AVENUE (กลุ่มอาคาร A และ B) ระหว่างเดือนกรกฎาคม - ธันวาคม พ.ศ.2568

มาตรการติดตามตรวจสอบคุณภาพสิ่งแวดล้อม	พารามิเตอร์ที่ทำการตรวจวัด	ระยะเวลา/ความถี่	ช่วงเวลาทำการตรวจวัด (พ.ศ.2568)					
			ก.ค.	ส.ค.	ก.ย.	ต.ค.	พ.ย.	ธ.ค.
ระยะดำเนินการ 1 คุณภาพน้ำทิ้ง 1) น้ำทิ้งก่อนการบำบัด (ถังแยกกากตะกอน) ของอาคาร A 2) น้ำทิ้งจุดระบายน้ำออกจากระบบของอาคาร A 3) น้ำทิ้งก่อนการบำบัด (ถังแยกกากตะกอน) ของอาคาร B 4) น้ำทิ้งจุดระบายน้ำออกจากระบบของอาคาร B	- ความเป็นกรด-ด่าง (pH) - บีโอดี (BOD) - สารที่แขวนลอยทั้งหมด (TSS) - สารที่ละลายได้ทั้งหมด (TDS) - น้ำมันและไขมัน (Oil & Grease) - ค่าทีเคเอ็น (TKN) - ตะกอนหนัก (Settleable Solids) - ซัลไฟด์ (Sulfide) - แบคทีเรียกลุ่มโคลิฟอร์มทั้งหมด (Total Coliform Bacteria)	เดือนละ 1 ครั้ง	✓	✓	✓	✓	✓	✓
← ระยะดำเนินการ →								

ตารางที่ 3-3 (ต่อ) ขอบเขตและแผนการติดตามตรวจสอบคุณภาพสิ่งแวดล้อมโครงการ BELLE AVENUE (กลุ่มอาคาร A และ B) ระหว่างเดือนกรกฎาคม - ธันวาคม พ.ศ.2568

มาตรการติดตามตรวจสอบคุณภาพสิ่งแวดล้อม	พารามิเตอร์ที่ทำการตรวจวัด	ระยะเวลา/ความถี่	ช่วงเวลาทำการตรวจวัด (พ.ศ.2567)					
			ก.ค.	ส.ค.	ก.ย.	ต.ค.	พ.ย.	ธ.ค.
ระยะดำเนินการ 2 คุณภาพน้ำผิวดิน 1) คลองยายสุ่น (ต้นน้ำ) 2) คลองยายสุ่น (จุดระบายน้ำโครงการ) 3) คลองยายสุ่น (ท้ายน้ำ)	- ความเป็นกรด-ด่าง (pH) - บีโอดี (BOD) - สารที่แขวนลอยทั้งหมด (TSS) - สารที่ละลายได้ทั้งหมด (TDS) - น้ำมันและไขมัน (Oil & Grease) - ค่าทีเคเอ็น (TKN) - ตะกอนหนัก (Settleable Solids) - ซัลไฟด์ (Sulfide) - แบคทีเรียกลุ่มโคลิฟอร์มทั้งหมด (Total Coliform Bacteria) - แบคทีเรียกลุ่มฟีคอลโคลิฟอร์ม (Fecal Coliform Bacteria)	3 เดือน/ครั้ง	✓	-	-	✓	-	-
← ระยะดำเนินการ →								

3.5 ผลการตรวจวัดคุณภาพน้ำทิ้ง (Waste Water Quality)

โครงการดำเนินการปฏิบัติตามมาตรการฯ การตรวจวัดคุณภาพน้ำทิ้ง (Wastewater Quality) บริเวณพื้นที่โครงการ จำนวน 4 สถานี ได้แก่ 1) น้ำทิ้งก่อนการบำบัด (ถังแยกกากตะกอน) ของอาคาร A1 2) น้ำทิ้งจุ่มระบายน้ำออกจากระบบของอาคาร A2 3) น้ำทิ้งก่อนการบำบัด (ถังแยกกากตะกอน) ของอาคาร B1 4) น้ำทิ้งจุ่มระบายน้ำออกจากระบบของอาคาร B2 ดังนี้ที่ตรวจวัดได้แก่ การตรวจวัดค่าความเป็นกรด-ด่าง (pH), ปริมาณบีโอดี (Biochemical Oxygen Demand; BOD), สารแขวนลอยทั้งหมด (Total Suspended Solids; TSS), สารที่ละลายได้ทั้งหมด (Total Dissolved Solids; TDS), น้ำมันและไขมัน (Oil & Grease), ทีเคเอ็น (Total Kjeldahl Nitrogen; TKN), ตะกอนหนัก (Settleable Solids) ซัลไฟด์ (Sulfide) และแบคทีเรียกลุ่มโคลิฟอร์มทั้งหมด (Total Coliform Bacteria) ตรวจวัด 1 เดือน/ครั้ง โดยทำการเก็บตัวอย่างเดือนกรกฎาคม - ธันวาคม พ.ศ.2568 สามารถแสดงรายละเอียดผลการตรวจวัดดัง ตารางที่ 3-4 ถึงตารางที่ 3-7

เมื่อนำผลการตรวจวัดคุณภาพน้ำทิ้ง (Wastewater Quality) น้ำทิ้งจุ่มระบายน้ำออกจากระบบของอาคาร A และน้ำทิ้งจุ่มระบายน้ำออกจากระบบของอาคาร B เปรียบเทียบกับมาตรฐานตามประกาศกระทรวงทรัพยากรธรรมชาติและสิ่งแวดล้อม เรื่อง กำหนดมาตรฐานควบคุมการระบายน้ำทิ้งจากที่ดินจัดสรร ประเภท ก ลงวันที่ 31 พฤษภาคม 2564 ประกาศในราชกิจจานุเบกษาเล่มที่ 138 ตอนที่ 161(ง) วันที่ 19 กรกฎาคม 2564 พบว่า ผลส่วนใหญ่มีค่าอยู่ในเกณฑ์มาตรฐานกำหนด แสดงรายละเอียดผลการตรวจวัดดังตารางที่ 3-4 ถึง ตารางที่ 3-7

ตารางที่ 3-4 ผลการตรวจวัดคุณภาพน้ำทิ้ง (Waste Water Quality) น้ำทิ้งก่อนการบำบัด (ถังแยกกากตะกอน) ของอาคาร A ของโครงการ BELLE AVENUE (กลุ่มอาคาร A และ B)
ระหว่างเดือนกรกฎาคม - ธันวาคม พ.ศ.2568

ดัชนีการตรวจวัด	หน่วย	ผลวิเคราะห์น้ำทิ้งก่อนการบำบัด (ถังแยกกากตะกอน) ของอาคาร A					
		วันที่เก็บตัวอย่าง					
		07/07/2568	11/08/2568	09/09/2568	20/10/2568	13/11/2568	16/12/2568
pH at 25 °C	-	7.0	7.2	7.0	7.2	7.1	6.4
Biochemical Oxygen Demand	mg/L	36.7	77.2	92.5	34.4	209	14.5
Total Suspended Solids	mg/L	29	39	42	59	61	15

หมายเหตุ : ข้อมูลการตรวจวัดแสดงในภาคผนวก ง คุณภาพน้ำทิ้ง
Method Based on Standard Method for the Examination of Water and Wastewater, APHA, AWWA, WEF 24th Edition 2023

ตารางที่ 3-5 ผลการตรวจวัดคุณภาพน้ำทิ้ง (Waste Water Quality) น้ำทิ้งก่อนการบำบัด (ถังแยกกากตะกอน) ของอาคาร B ของโครงการ BELLE AVENUE (กลุ่มอาคาร A และ B)
ระหว่างเดือนกรกฎาคม - ธันวาคม พ.ศ.2568

ดัชนีการตรวจวัด	หน่วย	ผลวิเคราะห์น้ำทิ้งก่อนการบำบัด (ถังแยกกากตะกอน) ของอาคาร B					
		วันที่เก็บตัวอย่าง					
		07/07/2568	11/08/2568	09/09/2568	20/10/2568	13/11/2568	16/12/2568
pH at 25 °C	-	6.9	6.6	6.8	7.3	7.1	6.6
Biochemical Oxygen Demand	mg/L	34.5	55.5	96.4	37.5	41.5	15.1
Total Suspended Solids	mg/L	67	34	72	32	31	11

หมายเหตุ : ข้อมูลการตรวจวัดแสดงในภาคผนวก ง คุณภาพน้ำทิ้ง
Method Based on Standard Method for the Examination of Water and Wastewater, APHA, AWWA, WEF 24th Edition 2023

ตารางที่ 3-6 ผลการตรวจวัดคุณภาพน้ำทิ้ง (Waste Water Quality) น้ำทิ้งจากระบายน้ำออกจากระบบของอาคาร A ของโครงการ BELLE AVENUE (กลุ่มอาคาร A และ B)
ระหว่างเดือนกรกฎาคม - ธันวาคม พ.ศ.2568

ดัชนีการตรวจวัด	หน่วย	ผลวิเคราะห์น้ำทิ้งจากระบายน้ำออกจากกระบบของอาคาร A						มาตรฐาน ⁽¹⁾
		วันที่เก็บตัวอย่าง						
		07/07/2568	11/08/2568	09/09/2568	20/10/2568	13/11/2568	16/12/2568	
pH at 25 °C	-	7.0	6.5	6.2	5.4	5.6	7.1	5.0-9.0 ⁽¹⁾
Biochemical Oxygen Demand	mg/L	18.0	12.8	18.5	22.6	25.7	19.2	≤ 20 ⁽¹⁾
Total Suspended Solids	mg/L	13	11	14	59	41	28	≤ 30 ⁽¹⁾
Total Dissolved Solids	mg/L	262	248	218	222	218	290	≤ 1,000 ⁽¹⁾
Oil & Grease	mg/L	<1.0	<1.0	<1.0	<1.0	<1.0	<1.0	≤ 20 ⁽¹⁾
Total Kjeldahl Nitrogen	mg/L	16.2	18.3	16.2	6.4	2.6	15.1	≤ 35 ⁽¹⁾
Sulfide	mg/L	<0.1	<0.1	1.0	1.5	2.5	<0.1	≤ 1.0 ⁽¹⁾
Settleable Solids	ml/L	<0.1	<0.1	<0.1	0.5	<0.1	<0.1	≤ 0.5 ⁽¹⁾
Total Coliform Bacteria	MPN/100 ml.	46,000	110,000	2,300	24,000	7,500	21,000	-

หมายเหตุ : ข้อมูลการตรวจวัดแสดงในภาคผนวก ง คุณภาพน้ำทิ้ง

Method Based on Standard Method for the Examination of Water and Wastewater, APHA, AWWA, WEF 24th Edition 2023

ที่มา : * ประกาศกระทรวงทรัพยากรธรรมชาติและสิ่งแวดล้อม เรื่อง กำหนดมาตรฐานควบคุมการระบายน้ำทิ้งจากอาคารบางประเภทและบางขนาด ลงวันที่ 7 พฤศจิกายน 2548 ประกาศในราชกิจจานุเบกษาเล่มที่ 122 ตอนที่ 125 ง วันที่ 29 ธันวาคม 2548, อาคารที่ทำการประเภท ก

⁽¹⁾ ประกาศกระทรวงทรัพยากรธรรมชาติและสิ่งแวดล้อม เรื่อง กำหนดมาตรฐานควบคุมการระบายน้ำทิ้งจากอาคารบางประเภทและบางขนาด ลงวันที่ 28 มิถุนายน 2567 ประกาศในราชกิจจานุเบกษาเล่มที่ 141 ตอนที่ 133 ง วันที่ 27 สิงหาคม 2567, อาคารที่ทำการประเภท ก

ตารางที่ 3-7 ผลการตรวจวัดคุณภาพน้ำทิ้ง (Waste Water Quality) น้ำทิ้งจู่ระบายน้ำออกจากระบบของอาคาร B ของโครงการ BELLE AVENUE (กลุ่มอาคาร A และ B)
ระหว่างเดือนกรกฎาคม - ธันวาคม พ.ศ.2568

ดัชนีการตรวจวัด	หน่วย	ผลวิเคราะห์น้ำทิ้งจู่ระบายน้ำออกจากระบบของอาคาร B						มาตรฐาน ⁽¹⁾
		วันที่เก็บตัวอย่าง						
		07/07/2568	11/08/2568	09/09/2568	20/10/2568	13/11/2568	16/12/2568	
pH at 25 °C	-	6.9	6.4	6.1	7.3	5.9	7.2	5.0-9.0 ⁽¹⁾
Biochemical Oxygen Demand	mg/L	17.4	14.4	18.7	37.5	37.0	18.6	≤ 20 ⁽¹⁾
Total Suspended Solids	mg/L	16	10	18	32	47	27	≤ 30 ⁽¹⁾
Total Dissolved Solids	mg/L	230	248	212	7.3	218	318	≤ 1,000 ⁽¹⁾
Oil & Grease	mg/L	1.3	<1.0	<1.0	37.5	<1.0	<1.0	≤ 20 ⁽¹⁾
Total Kjeldahl Nitrogen	mg/L	26.7	20.4	18.9	32	2.8	17.2	≤ 35 ⁽¹⁾
Sulfide	mg/L	<0.1	<0.1	<0.1	7.3	<0.1	0.8	≤ 1.0 ⁽¹⁾
Settleable Solids	ml/L	<0.1	<0.1	<0.1	37.5	1	<0.1	≤ 0.5 ⁽¹⁾
Total Coliform Bacteria	MPN/100 ml.	110,000	110,000	110,000	32	7,500	2,800	-

หมายเหตุ : ข้อมูลการตรวจวัดแสดงในภาคผนวก ง คุณภาพน้ำทิ้ง

Method Based on Standard Method for the Examination of Water and Wastewater, APHA, AWWA, WEF 24th Edition 2023

ที่มา : * ประกาศกระทรวงทรัพยากรธรรมชาติและสิ่งแวดล้อม เรื่อง กำหนดมาตรฐานควบคุมการระบายน้ำทิ้งจากอาคารบางประเภทและบางขนาด ลงวันที่ 7 พฤศจิกายน 2548 ประกาศในราชกิจจานุเบกษาเล่มที่ 122 ตอนที่ 125 ง วันที่ 29 ธันวาคม 2548, อาคารที่ทำการประเภท ก

⁽²⁾ ประกาศกระทรวงทรัพยากรธรรมชาติและสิ่งแวดล้อม เรื่อง กำหนดมาตรฐานควบคุมการระบายน้ำทิ้งจากอาคารบางประเภทและบางขนาด ลงวันที่ 28 มิถุนายน 2567 ประกาศในราชกิจจานุเบกษาเล่มที่ 141 ตอนที่ 133 ง วันที่ 27 สิงหาคม 2567, อาคารที่ทำการประเภท ก

3.6 ผลการตรวจวัดคุณภาพน้ำผิวดิน (Surface Water Quality)

ผลการตรวจวัดคุณภาพน้ำผิวดิน (Surface Water Quality) ของโครงการ BELLE AVENUE (กลุ่มอาคาร A และ B) / นิติบุคคลอาคารชุด เบิ้ล อเวนิว 2 ทำการเก็บตัวอย่างวิเคราะห์ จำนวน 3 จุดตรวจวัด 1) คลองยายสุ่น (ต้นน้ำ) 2) คลองยายสุ่น (จุดระบายน้ำโครงการ) 3) คลองยายสุ่น (ท้ายน้ำ) ตรวจวัด 3 เดือน/ครั้ง โดยทำการเก็บตัวอย่างเดือนกรกฎาคม และ ตุลาคม พ.ศ.2568 สามารถแสดงรายละเอียดผลการตรวจวัดดังตารางที่ 3-8 ถึงตารางที่ 3-10

ตารางที่ 3-8 ผลการตรวจวัดคุณภาพน้ำผิวดิน (Surface Water Quality) ของโครงการ BELLE AVENUE (กลุ่มอาคาร A และ B) คลองยายสุ่น (ต้นน้ำ)
ระหว่างทำการเก็บตัวอย่างเดือนกรกฎาคม และตุลาคม พ.ศ.2568

อันดับ	ดัชนีการตรวจวัด	หน่วย	ผลวิเคราะห์	
			07/07/2568	20/10/2568
1.	pH at 25 °C	-	7.1	7.2
2.	Biochemical Oxygen Demand	mg/L	62.2	23.8
3.	Total Suspended Solids	mg/L	14	19
4.	Oil & Grease	mg/L	4.0	<1.0
5.	Nitrate-Nitrogen	mg/L	7.7	6.4
6.	Dissolved Oxygen	mg/L	<0.2	1.9
7.	Total Coliform Bacteria	MPN/100 mL	110,000	24,000
8.	Fecal Coliform Bacteria	MPN/100 mL	300	<3

หมายเหตุ : ข้อมูลการตรวจวัดแสดงในภาคผนวก ง คุณภาพน้ำทิ้ง
Method Based on Standard Method for the Examination of Water and Wastewater, APHA, AWWA, WEF 24th Edition 2023

ตารางที่ 3-9 ผลการตรวจวัดคุณภาพน้ำผิวดิน (Surface Water Quality) ของโครงการ BELLE AVENUE (กลุ่มอาคาร A และ B) คลองยายสุ่น (จุดระบายน้ำโครงการ)
ระหว่างทำการเก็บตัวอย่างเดือนกรกฎาคม และตุลาคม พ.ศ.2568

อันดับ	ดัชนีการตรวจวัด	หน่วย	ผลวิเคราะห์	
			07/07/2568	20/10/2568
1.	pH at 25 °C	-	7.2	7.3
2.	Biochemical Oxygen Demand	mg/L	53.2	32.3
3.	Total Suspended Solids	mg/L	16	14
4.	Oil & Grease	mg/L	1.1	<1.0
5.	Nitrate-Nitrogen	mg/L	8.4	6.5
6.	Dissolved Oxygen	mg/L	<0.2	1.3
7.	Total Coliform Bacteria	MPN/100 mL	110,000	24,000
8.	Fecal Coliform Bacteria	MPN/100 mL	360	<3

หมายเหตุ : ข้อมูลการตรวจวัดแสดงในภาคผนวก ง คุณภาพน้ำทิ้ง

Method Based on Standard Method for the Examination of Water and Wastewater, APHA, AWWA, WEF 24th Edition 2023




ตารางที่ 3-10 ผลการตรวจวัดคุณภาพน้ำผิวดิน (Surface Water Quality) ของโครงการ BELLE AVENUE (กลุ่มอาคาร A และ B) คลองยายสุ่น (ท้ายน้ำ)
ระหว่างทำการเก็บตัวอย่างเดือนกรกฎาคม และตุลาคม พ.ศ.2568

อันดับ	ดัชนีการตรวจวัด	หน่วย	ผลวิเคราะห์	
			07/07/2568	20/10/2568
1.	pH at 25 °C	-	7.2	7.3
2.	Biochemical Oxygen Demand	mg/L	63.7	24.6
3.	Total Suspended Solids	mg/L	20	17
4.	Oil & Grease	mg/L	1.7	<1.0
5.	Nitrate-Nitrogen	mg/L	8.4	6.3
6.	Dissolved Oxygen	mg/L	<0.2	2.8
7.	Total Coliform Bacteria	MPN/100 mL	110,000	24,000
8.	Fecal Coliform Bacteria	MPN/100 mL	920	<3

หมายเหตุ : ข้อมูลการตรวจวัดแสดงในภาคผนวก ง คุณภาพน้ำทิ้ง

Method Based on Standard Method for the Examination of Water and Wastewater, APHA, AWWA, WEF 24th Edition 2023

	
<p>น้ำทิ้งก่อนการบำบัด (ถังแยกกากตะกอน) ของอาคาร A</p>	<p>น้ำทิ้งก่อนการบำบัด (ถังแยกกากตะกอน) ของอาคาร B</p>
	
<p>น้ำทิ้งจุดระบายน้ำออกจากระบบของอาคาร A</p>	<p>น้ำทิ้งจุดระบายน้ำออกจากระบบของอาคาร B</p>
<p>รูปที่ 3-1 จุดตรวจวัดคุณภาพน้ำทิ้งโครงการ BELLE AVENUE (กลุ่มอาคาร A และ B) ระหว่างเดือนกรกฎาคม - ธันวาคม พ.ศ.2568</p>	

	
<p>คลองยายสุน (ต้นน้ำ)</p>	<p>คลองยายสุน (จุดระบายน้ำโครงการ)</p>
	
<p>คลองยายสุน (ท้ายน้ำ)</p>	
<p>รูปที่ 3-2 จุดตรวจวัดคุณภาพน้ำผิวดิน โครงการ BELLE AVENUE (กลุ่มอาคาร A และ B) ระหว่างเดือนกรกฎาคม - ธันวาคม พ.ศ.2568</p>	